



УНИВЕРСИТЕТ
СИНЕРГИЯ



MEGA
CAMPUS

MegaCampus

Современный образовательный портал, который позволяет получить качественное образование по доступной цене из любой точки мира!



MegaCampus отвечает самым строгим требованиям к дистанционным образовательным проектам:

- все учебные материалы соответствуют стандарту SCORM;
- все образовательные программы имеют институциональную аккредитацию «Качество электронного обучения в европейских университетах» (European University Quality in eLearning - UNIQUe), что подтверждено Знаком качества UNIQUe.

ОБРАЗОВАТЕЛЬНЫЕ ПРОГРАММЫ

в рамках проекта MegaCampus

➤ Среднее профессиональное образование.

Программа рассчитана на школьников и ориентирована на практическую подготовку, что позволяет выпускникам раньше сверстников начать профессиональную деятельность.

➤ Высшее образование.

Наличие университетского диплома — один из главных критериев приема на работу.

➤ Магистратура.

Второй уровень высшего профессионального образования.

➤ Высшее профессиональное образование Международной школы бизнеса «Синергия».

Программы имеют международную аккредитацию, что позволяет выпускникам трудоустроиваться в зарубежные компании. Преподаватели совмещают лучшие традиции отечественной педагогики и передовые европейские стандарты образования.

➤ Дополнительное и послевузовское образование.

Программы рассчитаны на специалистов, которые уже имеют высшее или среднее профессиональное образование. Они позволяют получить новую специализацию, сменить профиль работы, расширить спектр профессиональной деятельности.

НАПРАВЛЕНИЯ ОБРАЗОВАТЕЛЬНЫХ ПРОГРАММ

Среднее профессиональное образование

Реализуются следующие специальности:

- Коммерция (по отраслям),
- Право и организация социального обеспечения
- Экономика и бухгалтерский учет (по отраслям)
- Банковское дело
- Гостиничный сервис
- Информационные системы (по отраслям)

Высшее профессиональное образование

Реализуются следующие направления:

- Экономика
- Менеджмент
- Психология
- Реклама и связи с общественностью
- Юриспруденция
- Дизайн
- Прикладная информатика
- Лингвистика
- Психолого-педагогическое образование

Магистратура


Реализуются следующие направления:

- Государственное и муниципальное управление
- Реклама и связи с общественностью
- Юриспруденция
- Прикладная информатика
- Финансы и кредит
- Управление персоналом
- Психология
- Дизайн

Личный кабинет студента

Личный кабинет – это рабочее место студента, где возможно:

1. Ознакомиться с расписанием занятий;
2. Изучать учебные материалы;
3. Проверять свою успеваемость;
4. Просматривать финансовое состояние;
5. Найти необходимую документацию;
6. Посетить электронную библиотеку.

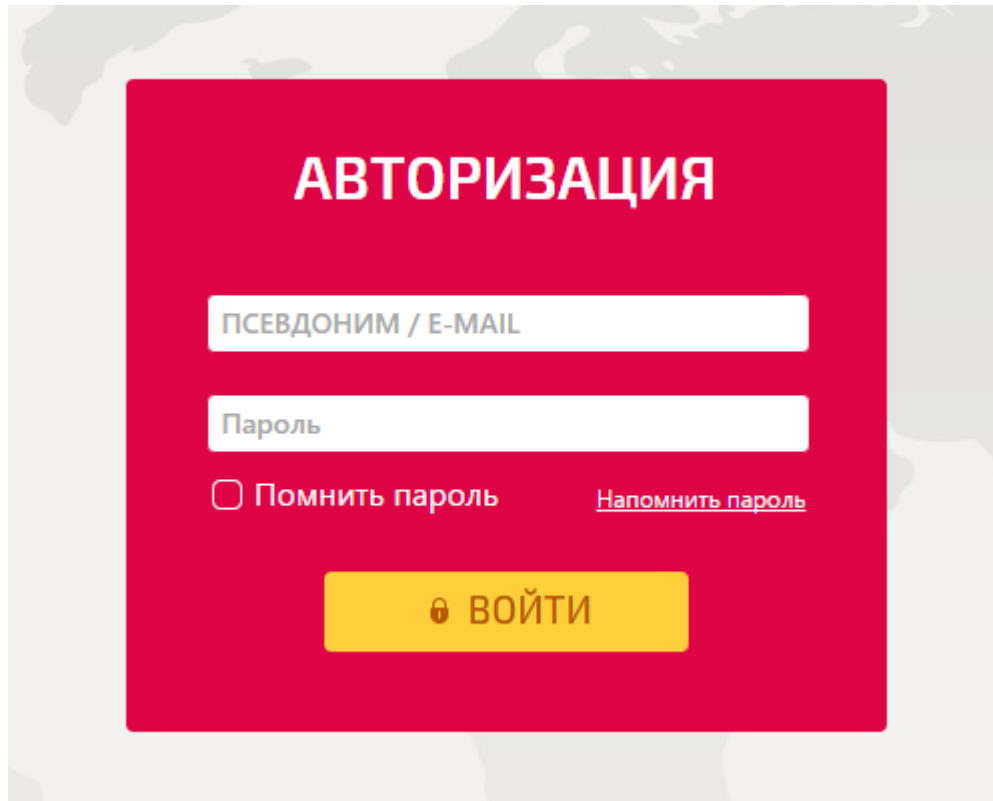


The screenshot shows the top navigation bar of a student personal cabinet. On the left, there is the 'mc 2.0 megacampus' logo and the 'УНИВЕРСИТЕТ СИНЕРГИЯ' logo. On the right, there are icons for a refresh button, a mail icon with '0' notifications, and a user profile dropdown menu showing 'Иванов Иван Иванович'. Below this is a red navigation bar with buttons for 'Объявления', 'Обучение' (highlighted), 'Расписание', 'Платежи', 'Документы', and 'Библиотека'. At the bottom left, there is a breadcrumb trail 'Обучение' and at the bottom right, a dropdown menu for the current role: 'Текущая роль: группа ОБЮ-3508Р3Нкуп'.

Авторизация

Для того, чтобы войти в личный кабинет, необходимо:

1. Пройти по ссылке <http://my.megacampus.ru/>
2. В форме **Авторизация** ввести данные, предоставленные Вам деканатом: логин/пароль и нажать кнопку «войти».



The image shows a login form titled "АВТОРИЗАЦИЯ" (Authorization) on a red background. The form contains the following elements:

- A text input field labeled "ПСЕВДОНИМ / E-MAIL" (Pseudonym / E-mail).
- A text input field labeled "Пароль" (Password).
- A checkbox labeled "Помнить пароль" (Remember password).
- A link labeled "Напомнить пароль" (Remember password).
- A yellow button with a lock icon and the text "ВОЙТИ" (Log in).

Обучение

После успешной авторизации перед Вами откроется вкладка **Обучение**, с перечнем дисциплин текущего семестра.

📄 Объявления 🏠 **Обучение** 🕒 Расписание 💳 Платежи 📄 Документы 📖 Библиотека

🏠 > Обучение Текущая роль: группа_ОБЮ-3508Р3Нкуп ▾

Учебный план ИНФОРМАЦИЯ О ГРУППЕ ⓘ

| Статус | Дисциплина | Вид контроля | Режим обучения | Текущий балл | Итоговая оценка |
|--------|----------------------------|--------------|----------------|--------------|-----------------|
| ⚠️ | 1-й Семестр | | Дисциплин: 2 | | + |
| ⚠️ | 2-й Семестр | | Дисциплин: 1 | | + |
| | 3-й Семестр | текущий | Дисциплин: 9 | | - |
| ○ | Гражданский процесс | Зачёт | Обучение | | |
| ○ | Гражданское право | Зачёт | Обучение | | |
| ○ | Профессиональная этика | Зачёт | Обучение | | |
| ○ | Теория государства и права | Зачёт | Обучение | | |
| ○ | Трудовое право | Экзамен | Обучение | | |
| ○ | Уголовное право | Экзамен | Обучение | | |

Инструментарий студента (учебный план)

Условные обозначения при использовании учебного плана:



Математика

- открытая дисциплина текущего семестра;



Физическая культура

- дисциплина следующего семестра;



История

- дисциплина, по которой получена неудовлетворительная оценка или академическая разница, образовавшаяся в результате перевода из другого ВУЗа;




Информатика

- дисциплина сдана.

Обучение по дисциплинам

В текущем семестре приведен перечень всех дисциплин, по которым можно начать обучение. Для детального просмотра каждой дисциплины нужно ее выбрать. При входе в дисциплину Вы увидите информацию о дисциплине и список учебных материалов для изучения.

Русский язык и культура речи

ПОДРОБНАЯ ИНФОРМАЦИЯ 

¹ Вид контроля
Экзамен

Семестр
3

**1. информация о дисциплине
(вид контроля, семестр)**



УЧЕБНЫЕ МАТЕРИАЛЫ

²  Русский язык и культура речи

2. список учебных материалов для изучения

- 1 Важно!. Информация по изучению курса
- 2 Тема 1. Формы русского национального языка
- 3 Тема 2. Функциональные стили русского литературного языка
- 4 Тема 3. Понятие "культура речи". Качества культурной речи
- 5 Тема 4. Нормы русского литературного языка

После того, как Вы освоили теоретический материал, переходите к формам итогового контроля, это может быть: практикум, курсовая работа, тестирование.

| ОБУЧЕНИЕ | | | |
|---|-------------------------|-------------------|-----------|
| Текущие | | | |
| Мероприятие | Доступ | Максимальный балл | Результат |
|  История управленческой мысли (Обучение) | 01.10.2014 - 31.03.2015 | 50 | |
|  комплексный практикум | 10.10.2014 - 18.02.2015 | 50 | |
| ВСЕ МЕРОПРИЯТИЯ | | 100 | |

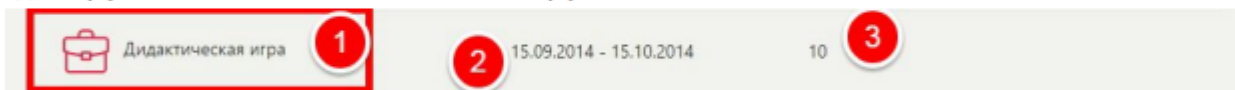
Итоговые мероприятия могут подключиться позже, чем теоретический материал и тогда Вы можете увидеть:

| ОБУЧЕНИЕ | | | |
|------------------------|--------|-------------------|-----------|
| Текущие | | | |
| Мероприятие | Доступ | Максимальный балл | Результат |
| Мероприятия не найдены | | | |
| ВСЕ МЕРОПРИЯТИЯ | | 100 | |

Практикумы и курсовые работы

Практикумы, курсовые работы

Инструментарий используется для практических заданий и курсовых работ в режиме онлайн. Практикумы обозначаются "кейсом"(1), Вы сможете увидеть дату возможной сдачи(2) и максимальное число баллов(3).



Дидактическая игра (1) 15.09.2014 - 15.10.2014 (2) 10 (3)

Для ответа на практикум нажмите на "кейс" (1) и Вас перекинет на страницу

Ситуационный практикум 6.

Дисциплина
Кадровая служба организации

Группа
ДБМ-302

Время проведения
15.09.2014 - 22.12.2014

Максимальный балл
15 (1)

Описание

Ответьте, пожалуйста, на вопросы ситуационного практикума.

ситуационный практикум 6.doc 39.00 Kb (2)

Новая попытка

Rich text editor with toolbar (bold, italic, underline, strikethrough, undo, redo, list, link) and a large text area (3).

Прикрепить файл

Обзор

ОТПРАВИТЬ ОТВЕТ (4)

Здесь Вы можете увидеть описание практикума(1), задание(2). Для ответа можно прикрепить файл(4) либо написать в предложенное поле(3).

Тестирование

Тесты обозначаются "бланком"(1), Вы сможете увидеть дату возможной сдачи(2) и максимальное число баллов(3)

Для прохождения тестирования нажмите на "бланк" (1) и Вас перекинет на страницу

Контрольный тест №2 1 2 17.11.2014 - 01.12.2014 100 3

Вы увидите информацию по тесту(1) и для прохождения Вам следует нажать соответствующую кнопку(2).


Количество вопросов 20 вопросов 1
Осталось попыток 2
Максимальная оценка 69
Максимально допустимое количество попыток 2
Максимальная длительность попытки 40 мин.
Перейти к тесту 2

Итоговый результат

Под таблицей **Обучение** Вы увидите **Итоговый Результат** Вы можете посмотреть (по каждой дисциплине) состояние ведомости, оценку и возможность записи на пересдачу (при необходимости).

ОБУЧЕНИЕ

Текущие

| Мероприятие | Доступ | Максимальный балл | Результат |
|--|-------------------------|-------------------|-----------|
|  Гражданский процесс1 | 01.08.2015 - 31.01.2016 | 100 | 70 |
| ВСЕ МЕРОПРИЯТИЯ | | 100 | 70 |


ИТОГОВЫЙ РЕЗУЛЬТАТ

| № ведомости | Дата | Балл | Оценка |
|--|------------|------|---------|
| 001438017 КИМ (on-line) (Закрота) И | 31.01.2016 | 70 | Зачтено |

После использования хотя бы одной попытки при тестировании, Вы увидите кнопку **Результат меня устраивает** (при условии сдачи тестирования на удовлетворительную оценку). Если результат Вас устраивает можете не использовать оставшиеся попытки и нажать эту кнопку.

ОБУЧЕНИЕ

Текущие

| Мероприятие | Доступ | Максимальный балл | Результат |
|--|-------------------------|-------------------|-----------|
|  Информатика (2) (Обучение) | 01.07.2015 - 31.12.2015 | 100 | 52 |
| ВСЕ МЕРОПРИЯТИЯ | | 100 | 52 |

ИТОГОВЫЙ РЕЗУЛЬТАТ

| № ведомости | Дата | Балл | Оценка | |
|--|------------|------|-------------------|----------------------------------|
| 001422869 КИМ (on-line) (Открыта) И | 31.12.2015 | 52 | Удовлетворительно | Результат меня устраивает |

На вкладке **Обучение** по данной дисциплине Вы увидите:

| | | | | |
|---|---------|----------|-----------|---------------------------------|
|  Информатика | Экзамен | Обучение | 52 из 100 | «Удовлетворительно» 31.12.15 |
|---|---------|----------|-----------|---------------------------------|

Если Вы не набрали достаточное количество баллов (менее 50) или не проходили тестирование, у Вас есть возможность пройти дисциплину повторно, нажав кнопку **Запросить пересдачу**

| № ведомости | Дата | Балл | Оценка |
|----------------------------|------------|------|---------------------|
| 001397800 ТКУ (Закрыта) | 30.06.2015 | 0 | Неудовлетворительно |

3-й Семестр Дисциплин: 9

Event-менеджмент Экзамен Обучение Неявка 31.03.15

Запросить пересдачу

После нажатия на кнопку Вы увидите:

Объявления Обучение Расписание Платежи Документы Библиотека

Запрос пересдачи

⚠ Запрос на пересдачу отправлен

Продолжить

Далее следует нажать кнопку **Продолжить**.

В пункте **Обучение** появится вкладка **Пересдача**

| Текущие | Пересдача | | |
|-----------------|-------------------------|-------------------|-----------|
| Мероприятие | Доступ | Максимальный балл | Результат |
| 📅 пересдача | 28.07.2015 - 28.01.2016 | 100 | |
| ВСЕ МЕРОПРИЯТИЯ | | 100 | |

ИТОГОВЫЙ РЕЗУЛЬТАТ

| № ведомости | Дата | Балл | Оценка |
|--|------------|------|---------------------|
| 001422872 КИМ (on-line) (Закрыта) И | 28.07.2015 | 1 | Неудовлетворительно |
| Пересдача (on-line) (Открыта) И | 28.07.2015 | | |

Выбор иностранного языка

Если в текущем семестре есть иностранный язык, возможен выбор из предложенных (английский, немецкий, французский). Для этого необходимо зайти в дисциплину и выбрать версию дисциплины – **Текущая версия дисциплины.**

Иностранный язык в сфере юриспруденции ПОДРОБНАЯ ИНФОРМАЦИЯ ⓘ

УЧЕБНЫЕ МАТЕРИАЛЫ

 **Английский язык (Ю)**

- 5 Тема 4. Business Organisations 3
- 6 Тема 5. Shares and Shareholders
- 7 Тема 6. Consumer Protection
- 8 Тема 7. Bankruptcy
- 9 Тема 8. The Law of Agency
- 10 Тема 9. The Law of Tort
- 11 Тема 10. The Law of Contract
- 12 Тема 11. Contracts of Employment
- 13 Тема 12. The Nature and Classification of Business Property
- 14 Тема 13. The Nature of Security

ОБУЧЕНИЕ

Текущие

Мероприятие

Текущая версия дисциплины: Английский язык в сфере юриспруденции 

- Немецкий язык в сфере юриспруденции.(1)
- Французский язык в сфере юриспруденции.(1)

В разделе **Платежи**, Вы можете просматривать информацию по балансу (1), здесь же предусмотрена возможность сформировать квитанцию для оплаты (2)

Финансы

Ваши финансовые данные полностью проверены.
Данный баланс является основанием для взаиморасчетов.
В случае Вашего несогласия с указанными данными просим сообщить об ошибке

| 1 | Учебный год [Семестр] | Дата | Валюта | Стоимость | Оплата | Долг | Комментарий |
|--------|-----------------------|----------|--------|------------|-----------|-----------|-------------|
| > | 12/13 [1] | 01.03.12 | RUB | 31 900,00 | 31 900,00 | 0,00 | Обучение |
| > | 13/14 [1] | 01.03.13 | RUB | 31 900,00 | 31 900,00 | 0,00 | Обучение |
| > | 13/14 [2] | 18.04.13 | RUB | 31 900,00 | 21 266,67 | 10 633,33 | Обучение |
| > | 14/15 [1] | 01.03.14 | RUB | 31 900,00 | - | 42 533,33 | Обучение |
| ИТОГО: | | | | 127 600,00 | 85 066,67 | 42 533,33 | |

При наличие долга и необходимости оплаты, Вы можете сформировать квитанцию для оплаты(2)

Внимание!
Уважаемый студент!
На текущий момент у Вас по оплате за обучение есть задолженность, она составляет **42 533,33 руб.**

СФОРМИРОВАТЬ КВИТАНЦИЮ

Сумма: руб.

2



В разделе **Документы** Вы можете найти все необходимые документы и заявления

📄 [Объявления](#)

🎓 [Обучение](#)

🕒 [Расписание](#)

💳 [Платежи](#)

📁 [Документы](#)

📖 [Библиотека](#)

🏠 > [Документы](#)

Текущая роль: [группа ОБЮ-2508К3гп](#) ▼

Список документов

+ 📁 [Студентам ФЭО](#)

+ 📁 [Выпускающимся ФЭО](#)

📄 [Документы \(бланки\) 9.86 Kb](#)

📄 [Дополнительные возможности 5.82 Kb](#)

📄 [Объявления 14.13 Kb](#)

Электронная библиотека



УНИВЕРСИТЕТ
СИНЕРГИЯ

ЭЛЕКТРОННАЯ БИБЛИОТЕКА



Поиск материалов по

фразе:

дисциплине:

Все дисциплины ▼

типу материала:

Все типы ▼

Искать!

Выпускные квалификационные работы

- Экономика
- Финансы и кредит
- Менеджмент в организации
- Менеджмент

Информатика

- Коммуникации и связь
- Программирование
- Информационные системы

Естественные науки

- Математика
- Математическая экономика

Экономика

- Бизнес



Доступ в электронную библиотеку осуществляется по логину и паролю студента или преподавателя Университета «Синергия»

Вход в библиотеку

[Регистрация](#)

Логин: Пароль: [Войти!](#)

Последние поступления

Менеджмент



Букин С.О.

Безопасность банковской деятельности

Читальный зал на Семёновской

Финансы > Банковское дело



Вольхин Н.

Залоговик всё о банковских залогах от первого лица

Читальный зал на Семёновской

Служба поддержки

При возникновении вопросов или проблем студент может обратиться в службу поддержки по адресу: support@megacampus.ru

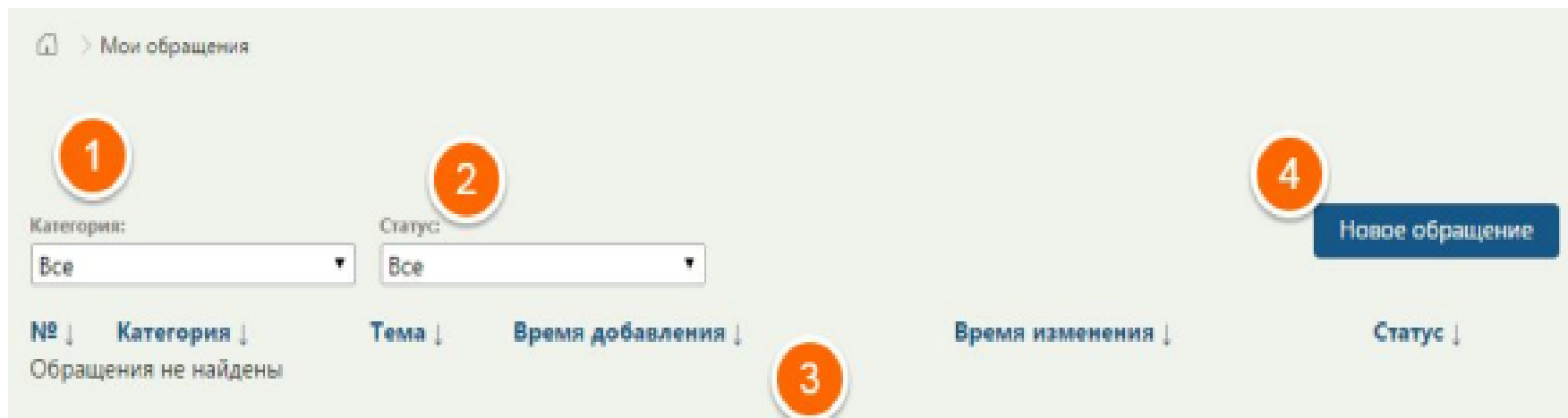
К тому же Вы можете использовать уже готовую форму, предложенную на сайте.

The image shows a web form for submitting a support request. It includes fields for 'E-MAIL', 'КАТЕГОРИЯ' (Category), 'ТЕМА' (Topic), and 'СООБЩЕНИЕ' (Message). There is a 'Прикрепить файл' (Attach file) button and an 'Обзор' (Review) button. Below the message field is a 'ВВЕДИТЕ КОД ПОДТВЕРЖДЕНИЯ' (Enter confirmation code) section with a CAPTCHA image and an input field. An 'Отправить' (Send) button is at the bottom right. Four orange circles with numbers 1-4 point to the email field, the category dropdown, the topic field, and the review button respectively.

- 1- **E-mail** - необходимо ввести Вашу почту для обратной связи.
- 2- **Категории** - список, содержащий в себе возможные категории обращения (Технические вопросы, Оплата обучения, Обращение в деканат, Учебные материалы, Иное).
- 3- **Тема** - краткая суть проблемы/вопроса.
Сообщение - Основное содержание проблемы/вопроса.
- 4- **Прикрепить файл** - возможность отправить скриншот проблемы.

Примечание: Для получения пароля Вам необходимо в **Сообщение** отправить данные: Ф.И.О, номер группы, номер зачетной книжки.

Если Вы авторизованы, то сможете просмотреть все отправленные письма и их статус.



1- Категория - фильтр/список, содержащий в себе возможные категории обращения (Технические вопросы, Оплата обучения, Обращение в деканат, Учебные материалы, Иное).

2- Статус - фильтр/список, в себе возможные статусы обращения (Открыто, Рассматривается, Закрыто, Возобновлено)

3- Список сообщений - список Ваших писем.обращений.

4- Новое обращение - форма для нового обращения.